



Plan Jalisco para la
**Reactivación
Económica**



Ferias artesanales

—
Protocolo de acción
ante COVID-19

Actualización: 14 de junio de 2021



Ante la pandemia
Jalisco
se defiende





Ferias artesanales

Protocolo de acción ante COVID-19

Introducción	3
Objetivo	4
Ámbito de aplicación	4
Normativa	4
Aspectos generales	5
Medidas preventivas	6
Medidas en el establecimiento o recinto de exposición	7
Medidas para los expositores	11
Medidas para los asistentes	12
Limpieza y desinfección de espacios y superficies	14
¿Qué hacer si se detecta a alguien enfermo o con síntomas de COVID- 19?	18
Información de interés	19
Anexo 1. Aspectos relevantes del uso de cubrebocas.	21
Cubrebocas en niños	22
Anexo 2. Algunas propiedades de los antisépticos utilizados en la higiene de manos.	24
Anexo 3. Niveles de riesgo de exposición	26

Introducción

El presente documento tiene como premisas salvaguardar el derecho humano a la salud y mitigar el riesgo de infección por virus SARS-Cov-2 causante de COVID-19 derivado de las actividades realizadas por las personas, mediante el establecimiento de medidas específicas, basadas en la evidencia científica disponible, así como las recomendaciones Nacionales e Internacionales para el control de la pandemia, con la finalidad de tener una reactivación de las actividades económicas y sociales que permitan el regreso paulatino y seguro a la normalidad.

Lo anterior, bajo los principios rectores establecidos por la federación en el Diario Oficial de la Federación el 29 mayo 2020 mediante el ACUERDO por el que se establecen los Lineamientos Técnicos Específicos para la Reapertura de las Actividades Económicas:

- 1.Privilegiar la salud y la vida.
- 2.Solidaridad y no discriminación.
- 3.Economía moral y eficiencia productiva.
- 4.Responsabilidad compartida (pública, privada y social)

Las medidas establecidas son un requisito para la operación de los establecimientos y deben adecuarse al contexto de los mismos, adicional a las medidas aquí establecidas, cada establecimiento debe asegurar la observación de la normativa aplicable.

El presente protocolo se podrá actualizar o modificar de acuerdo con las recomendaciones de las autoridades competentes, por lo que es responsabilidad de cada establecimiento mantenerse actualizado respecto a futuras ordenanzas.

Objetivo

Establecer medidas estandarizadas de seguridad e higiene que permitan la mitigación de riesgo de infección por SARS-COV-2 causante de COVID-19, derivado de las actividades que implica la operación de las ferias artesanales, a implementar en el marco del Plan Jalisco 2021.

Ámbito de aplicación

Ferias artesanas colocadas en el estado de Jalisco, sus cadenas productivas y población en general que participe de dichos eventos.

Normativa

Se debe cumplir con diversas Normas Oficiales Mexicanas que aplicarán en el establecimiento dependiendo del número de trabajadores. Estas normas serán verificadas periódicamente por la Secretaría del Trabajo, tanto Estatal como Federal, por lo que te recomendamos implementarlas a la brevedad para evitar posibles molestias y sanciones.

Algunas de las normas que se podrán verificarán en el establecimiento son:

- NOM -001-STPS-2008 Esta norma se refiere a las condiciones de seguridad de los edificios, locales, instalaciones y áreas en los centros de trabajo para su adecuado funcionamiento.
- NOM-017-STPS-2018 Norma que establece los requisitos mínimos para que el patrón seleccione, adquiera y proporcione a sus trabajadores el equipo de protección personal.
- NOM-019-STPS-2011 Esta norma establece los requerimientos para la constitución, integración, organización y funcionamiento de las comisiones de seguridad e higiene en los centros de trabajo.

- NOM-030-STPS-2009 Norma que establece las funciones y actividades que deberán realizar los servicios preventivos de seguridad y salud en el trabajo para prevenir accidentes y enfermedades de trabajo.
- ACUERDO por el que se establecen los Lineamientos Técnicos Específicos para la Reapertura de las Actividades Económicas. disponible en https://dof.gob.mx/nota_detalle.php?codigo=5594138&fecha=29/05/2020

Aspectos generales

1. El aforo es de hasta 600 personas de manera simultánea, siempre y cuando se cuente con el espacio suficiente para asegurar el distanciamiento físico y mantener una densidad de una persona por 4m² en espacios cerrados y una persona cada 2.5 m² en espacios abiertos.
2. Los municipios deberán apoyar en la difusión de los Protocolos de acción ante COVID-19, en las ferias artesanales.
 1. Realizar difusión previa al inicio del evento que incluya la fecha en la que se realizará el evento, los horarios de atención y las medidas preventivas que deberán respetar los visitantes, en esta comunicación se debe recomendar acudir a realizar sus compras en forma individual y evitar acudir con personas que pertenezcan a alguno de los grupos de riesgo.
 2. Establecer un brigadas de supervisión, responsables de realizar el monitoreo del cumplimiento de las medidas preventivas recomendadas (uso correcto de cubrebocas, dotación de gel antibacterial, toma de temperatura, etc.); en caso de observar algún incumplimiento, esta brigada debe recordar o solicitar de manera respetuosa y amable que se cumpla con las medidas establecidas, si la persona que incumple obedece o no, la brigada se retira sin propiciar enfrentamientos.
 3. No se permitirá el acceso a personas que no porten correctamente el cubrebocas.
 4. Designar a un responsable dedicado a asegurar la correcta implementación del protocolo de acción ante COVID- 19 y las medidas sanitarias correspondientes, mismo que será responsable de general la evidencia

- documental del cumplimiento de los protocolos y proporcionar a los inspectores cuando así se requiera.
5. Desarrollar e implementar un plan de contingencia y mitigación de riesgos, ante la presencia de un caso de COVID- 19.
 6. Capacitar al personal del centro laboral de manera continua, en materia de:
 - a. Aspectos generales sobre COVID- 19 (signos, síntomas de la enfermedad, medidas de salud e higiene, así como los números de emergencias).
 - b. Medidas para la atención de los usuarios.
 - c. Uso de EPP.
 - d. Higiene del entorno (limpieza y desinfección).
 - e. Higiene personal.
 - f. Distanciamiento físico (Sana distancia).
 - g. Aislamiento.
 - h. Medidas hacia proveedores o personal externo.
 7. Realizar la planeación de la actividad, contemplar el abasto suficiente de productos de limpieza y desinfección, Equipo de Protección Personal (EPP)(cubrebocas y caretas o gafas de protección ocular), insumos para higiene de manos (gel antibacterial, jabon para manos, sanitas, etc.), insumos para el filtro sanitario.

Medidas preventivas

Toda persona, organizadores, empleados, usuarios y proveedores, deben seguir las siguientes medidas durante su estancia.

1. Utilizar correctamente el cubrebocas, cubriendo la nariz y la boca.
 - a. Se recomienda el uso de cubrebocas de tipo quirúrgico de triple capa, N95 o KN95 sin válvula.
 - b. El cubrebocas solo se puede retirar para realizar la ingesta de alimentos y bebidas, se debe volver a colocar inmediatamente después de terminar la ingesta y usarlo también mientras se habla o expone.

- c. Es importante usar el cubrebocas también durante la toma de fotografías grupales, debido a que es un momento donde puede darse una mayor interacción con personas que no pertenecen a nuestro grupo familiar o burbuja social y se propicia un mayor acercamiento.
- d. El cubrebocas debe cambiarse cuando se humedece, ensucia o se daña.
- e. Si se utiliza cubrebocas de tela, se recomienda que sea de algodón con tres capas; se debe lavar a diario y manipular con cuidado para no contaminar otros objetos o superficies.
- f. El uso del cubrebocas es obligatorio para poder acceder y permanecer en el establecimiento, de no hacerlo se solicitará a la persona que lo utilice, en caso de negarse se le pedirá a la persona que se retire.

En el anexo 1 se muestran algunos aspectos importantes sobre el uso del cubrebocas.

2. Realizar lavado de manos frecuente con agua y jabón, frotar durante 40" o más o utilizar gel antibacterial con base alcohol al 70%, por 20".

En el Anexo 2 puedes encontrar información sobre las características de algunas sustancias antisépticas usadas para la higiene de manos.

3. Realizar higiene respiratoria mediante el estornudo de etiqueta, cubriendo la nariz y boca con la cara interna del codo o con un pañuelo desechable, al terminar desechar el pañuelo y lavarse las manos.

La higiene respiratoria o estornudo de etiqueta se debe realizar aún cuando tengamos puesto el cubrebocas.

4. Evitar en todo momento tocarse el rostro, sobre todo nariz, boca y ojos.
5. Evitar el contacto físico interpersonal, NO saludar de mano, beso o abrazo.
6. Respetar el distanciamiento físico (1.5 metros mínimo) en todos los espacios.
7. Fomentar la Responsabilidad individual.

Medidas en el establecimiento o recinto de exposición

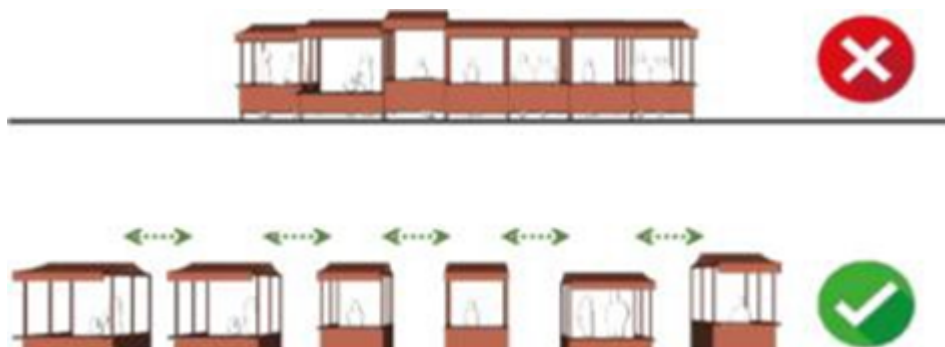
1. Asegurar y favorecer la ventilación adecuada del recinto de exposición o pabellón.

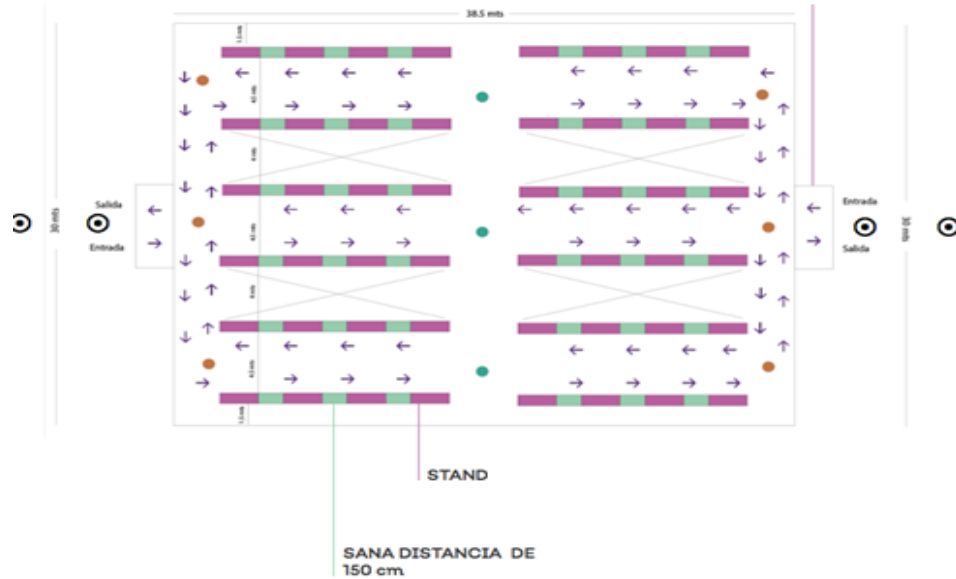
En el caso de recintos en espacios cerrados que cuenten con equipos de aire acondicionado se deben optimizar las condiciones de los mismos, con una limpieza profunda de filtros y equipos, así como realizar el mantenimiento preventivo o correctivo correspondiente, se debe establecer un programa permanente y periódico de mantenimiento.

En el caso de los recintos en espacios abiertos, cuando estos cuenten con carpas, se deben mantener completamente abiertas por lo menos dos alas o levantar parcialmente las cuatro alas, para favorecer el flujo de aire, instalando bloqueos para que el visitante únicamente entre por los accesos preestablecidos.

2. Establecer un punto de acceso y uno de salida. Colocar señalética uniforme por todo el recinto, que indique el flujo de circulación tanto peatonal como vial (en los casos que así aplique), establecer un flujo unidireccional evitará cruces innecesarios o aglomeraciones entre personas, a su vez facilita la ubicación de mesas con productos sanitizantes para uso gratuito de cualquier persona que se encuentre dentro del recinto o pabellón.
3. Los pasillos centrales deberán tener al menos 3 metros de distancia entre los frentes de cada puesto.
4. Colocar señalética en puntos estratégicos, visible para visitantes y expositores, que permita la difusión de información sobre:
 - a. Síntomas de alerta.
 - b. Medidas de prevención.
 - c. Protocolo de manejo de casos sospechosos.
5. Establecer una medida estándar para cada stand, a fin de maximizar el espacio disponible para la ubicación del pabellón asegurando el distanciamiento físico. Los stands deben estar establecidos con un distanciamiento mínimo de 1.5 metros para evitar aglomeraciones de clientes entre un stand y otro. (Figura 1)

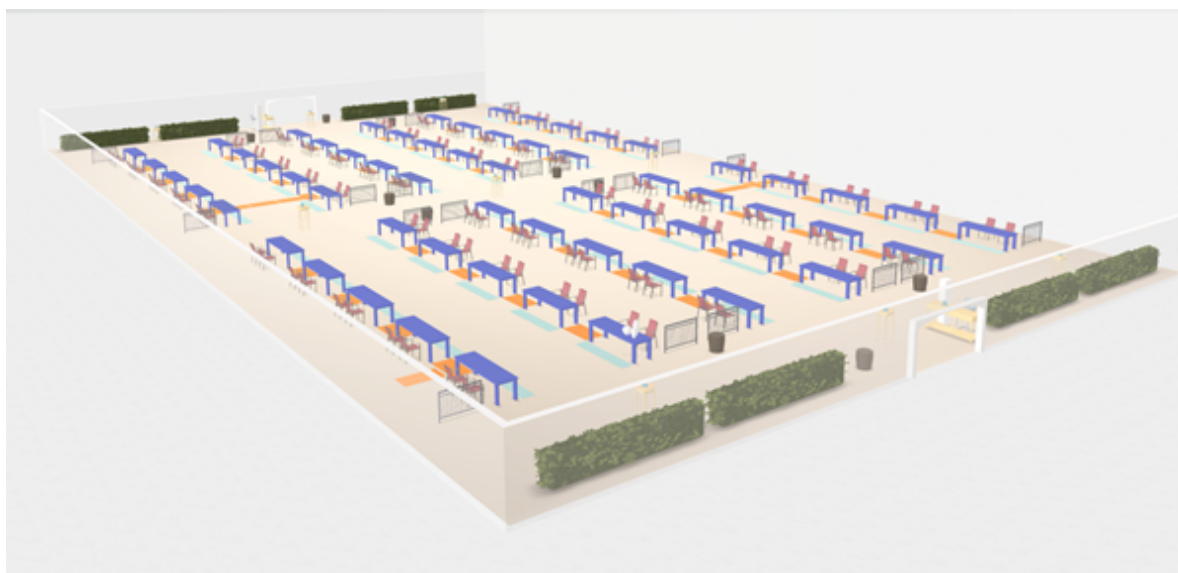
Figura 1. Alternativas para la ubicación de stands.






6. De acuerdo con la disposición física del recinto o pabellón, buscar que la ubicación de los stands favorezca el flujo de personas evitando retrocesos (ver figura 2).

Figura 2. Alternativa de disposición de los stands.





7. Ubicar los puestos de la misma categoría de manera contigua, es decir, por tipo de comercio, facilitando el tránsito del cliente y la ubicación de los productos que se buscan.filtro
8. Asegurar el distanciamiento físico de mínimo 1.5 metros, en todos los espacios, colocar señalamientos:
 - a. En el piso (floor graphics) indicando el lugar que debe ocupar el cliente y los flujos de circulación.
 - b. En el equipo o muebles, en los casos que así aplique, para garantizar que se pueda mantener el distanciamiento físico.
9. El montaje de los stands se debe realizar en horarios escalonados a fin de evitar aglomeraciones durante este proceso. Dicho escalonamiento se puede realizar por sectores, tipo de productos que exhiben, etc.
10. Colocar botes de basura con tapa y bolsa contenedora en puntos estratégicos.
11. Colocar puntos estratégicos para la higiene de manos, puede ser para lavado de manos con agua y jabón o con productos sanitizantes como gel antibacterial.
12. Establecer un filtro sanitario en todos los accesos, para la aplicación de gel antibacterial, con base alcohol al 70%, en manos al ingreso del establecimiento e identificación de personas visiblemente sintomáticas (enfermas).

Se debe restringir el acceso a personas que no porten el cubrebocas o aquellas personas con evidencia de síntomas; ante estos casos se debe informar amablemente que por su seguridad y la de las personas que se encuentran a su alrededor, debe retirarse, usar cubrebocas, aislarse en su domicilio y solicitar atención médica en caso de requerir.

13. Se recomienda contar con una zona de aislamiento específica para canalizar los casos sospechosos detectados de expositores, organizadores o visitantes, así como realizar un registro en donde se concentren los datos generales de las persona que se haya detectado con algún síntoma asociado con el COVID-19.

Medidas para los expositores

1. Previo a la exposición se deberá evaluar el estado de salud de los expositores mediante y mantener la vigilancia del estado de salud de los mismos una vez iniciada la exposición.
2. Asegurar que los expositores solo deberán asistir, si están completamente libres de síntomas. Para lo cual se les debe instruir a realizar diariamente una autoevaluación sobre si presenta algún síntoma como fiebre, dolor de cabeza o síntomas catarrales (moqueo, congestión nasal o conjuntival, tos seca o productiva, lagrimeo), así como si ha estado en contacto cercano con alguna persona con síntomas o que se conozca con COVID-19.

Si la respuesta a alguna de estas preguntas es positiva, el expositor no podrá acudir hasta que se determine si representa o no un riesgo de contagio.

3. Los expositores deberán utilizar de manera permanente cubrebocas y careta. En caso de que el stand implique la manipulación de alimentos, debe usar adicionalmente guantes para la manipulación de los mismos, el uso de guantes no sustituye el lavado de manos.
4. El no uso de cubrebocas es motivo de suspensión del stand. No confundir cubrebocas con las máscaras de barbilla, estas últimas son, generalmente, de un material transparente, solo funcionan como barrera para evitar salpicaduras y no dan protección de ningún tipo en cuanto a la filtración de partículas. No se recomienda el uso de máscaras de barbilla.
5. Procurar la permanencia de cada expositor exclusivamente en su stand.
6. Cada expositor debe disponer de gel antibacterial con base alcohol al 70% y líquidos desinfectantes para uso de ellos y sus clientes.
7. Mantener en todo momento el distanciamiento físico (mínimo 1.5 metros) con los usuarios y colaboradores.

8. El expositor debe asegurar la limpieza y desinfección de los productos colocados en su stand.
9. Colocar un número reducido de productos para exhibición (por ejemplo, uno o dos productos de cada tipo a la vista) y mantener guardado el resto hasta ser entregados al cliente.
10. Promover el pago con tarjeta u otros medios electrónicos.
11. Si usa uniforme, traerlo de su casa en una bolsa, y cambiarse en el establecimiento, lo mismo a la salida, quitarse el uniforme y llevarse dentro de su bolsa para su lavado, los uniformes deberán lavarse diariamente.
12. En caso de no utilizar uniforme, se recomienda que el personal disponga de un cambio de ropa extra con el cual trabajará su jornada laboral haciendo el cambio de ropa en las instalaciones asignadas procurando que la misma se lave todos los días.
13. Limitar los objetos personales que se llevan a las instalaciones, como joyería, celular o pulseras, mochilas, bolsas, etc.
14. Se recomienda que el personal en contacto frecuente con usuarios cuente con un kit para la higiene de manos y desinfección de superficies.
15. Es obligatorio para todos los trabajadores el uso de los elementos de seguridad que le sean entregados, todos deberán hacer uso de cubrebocas.
16. Además del lavado regular de manos, se debe considerar el uso de cremas lubricantes con el objetivo de evitar daños, heridas y descamación de manos. Mantener en todo momento el distanciamiento físico (mínimo 1.5 metros) con los usuarios y colaboradores.
17. Evitar intercambio de objetos entre compañeros de trabajo. En caso necesario, desinfectar objetos y manos.

Medidas para los asistentes

1. Los usuarios deben ser conscientes de su responsabilidad por sus acciones mientras usan las instalaciones.
2. Si no pueden o no quieren cumplir con los requisitos de uso, el usuario debe retirarse de las instalaciones.
3. Respetar el horario del establecimiento.

4. Respetar las medidas de prevención implementadas por el establecimiento, uso de cubrebocas, distanciamiento físico, lavado de manos, estornudo de etiqueta.
5. Respetar las indicaciones de flujo y circulación, así como las marcas de Sana Distancia establecidas dentro del área.
6. Respetar las indicaciones del personal.
7. Si sabe que pertenece a alguno de los grupos de riesgo o vulnerables, evitar la asistencia al establecimiento.
8. El asistente debe utilizar cubrebocas de manera permanente, únicamente se podrá retirar para ingerir alimentos o bebidas, posterior a esto deberá colocarse cubriendo nariz y boca; se debe utilizar el cubrebocas incluso al momento de hablar y cuando transite por áreas comunes.
9. Para mayor seguridad del asistente, además del cubrebocas se recomienda el uso de gafas de protección ocular o careta.

Limpieza y desinfección de espacios y superficies

Para fines de este protocolo, se entiende por:

Limpieza: acción que tiene por objeto quitar la suciedad, eliminación de polvo, residuos alimentarios, grasa u otra materia objetable.

Desinfección: reducción del número de microorganismos presentes, por medio de agentes químicos o métodos físicos, a un nivel que no comprometa la inocuidad o la aptitud del alimento, bebida o suplemento alimenticio, en los casos que así aplique.

Los procedimientos de desinfección se realizarán por lo menos con solución clorada o gel antibacterial de acuerdo con lo establecido en la tabla 1, o con productos comerciales destinados para este fin, autorizados por la autoridad regulatoria nacional (COFEPRIS).

Tabla 1. Desinfección ante la contingencia de COVID-19.

Desinfectante	%	Modo de empleo	Preparación	Tiempo de contacto
Cloro Comercial (hipoclorito de sodio)	6 o 7%	En superficies inertes poner con un atomizador y dejar de 5 a 10 minutos	10 mililitros de cloro al 6 o 7% en 1000 ml de agua* (1000 ppm)	5- 10 minutos
Alcohol (gel antibacterial con base alcohol al 70%)	70%- 80%	Aplicar directamente con dispersador o atomizador en superficies inertes** o superficies vivas*** y dejar secar	Uso directo	Dejar secar

*Asegurarse de usar agua potable.

**Superficies inertes: Pasamanos, barandales, picaportes, puertas, mostradores, zapatos, tapetes sanitizantes, etc.

***Superficies vivas: Manos y otras partes del cuerpo

Nota:

1. Por seguridad, los tinacos, cisternas y demás contenedores de agua para este fin, deberán mantenerse limpios, a fin de mantener la calidad del agua.
2. Procurar el uso de productos de marca registrada, a fin de asegurar la calidad de los mismos.

1. El hipoclorito tiene una amplia acción antimicrobiana y es efectivo contra el SARS-CoV-2; se puede encontrar en presentaciones líquidas (hipoclorito de sodio), sólidas o en polvo (hipoclorito de calcio).

2. El hipoclorito se inactiva rápidamente en presencia de material orgánico, por lo que se recomienda realizar limpieza previa a su uso.
3. Cuando se preparan diluciones para uso prolongado es importante conservar lejos de la exposición a luz utilizando recipientes opacos.
4. Es necesario asegurar la adquisición y disponibilidad de insumos para limpieza y desinfección, con productos autorizados por COFEPRIS para dicho fin, para su uso se deberán de seguir las instrucciones del fabricante, en apego a las recomendaciones de concentración, dilución, forma de aplicación, tiempo de contacto, etc.
5. Para utilizar de manera segura los desinfectantes se recomienda:
 - a. Verificar que el producto es seguro, mediante la validación del registro ante COFEPRIS o su aprobación por la EPA.
 - b. Lea las instrucciones de uso, principalmente, dilución, tiempo de exposición, el sitio de uso para el que está diseñado, superficies en las que se puede o no aplicar, precauciones y contraindicaciones.
 - c. Limpie la superficie a desinfectar previo a hacer uso del producto.
 - d. En los casos que así se requiera, use guantes y lávese las manos después de usar el producto.
 - e. Asegúrese de guardar correctamente el producto, rotule y ponga una señal de advertencia, no deje al alcance de los niños ni mascotas.
 - f. No mezcle productos o sustancias químicas, el hacerlo puede inhibir su efecto desinfectante o en algunos casos producir toxicidad.
 - g. Ventile los espacios durante la aplicación de sustancias desinfectantes y posterior a ello.
6. No se recomienda:
 - a. Rociar a las personas con desinfectantes (uso de túnel, arcos, gabinete o cámara).
 - b. Desinfectantes a las superficies ambientales mediante nebulización, pulverización con formaldehído, agentes a base de cloro, compuestos de amonio cuaternario de manera rutinaria o en presencia de personas ajenas al proceso de desinfección.

- c. Utilización de agentes desinfectantes u otras sustancias para uso comunitario en aerosol al aire libre (rociar o fumigación), como calles, mercados y vía pública.
 - d. Lo anterior dado que, puede provocar daños a la salud como por ejemplo irritación de ojos, la piel o las vías respiratorias, broncoespasmo debido a la inhalación y efectos gastrointestinales como náuseas y vómitos, además de efectos específicos en personas con patologías previas como el asma o alergias a alguno de los componentes de estos productos.
 - e. Adicionalmente, cuando se usa de manera comunitaria o en espacios abiertos, el desinfectante es inactivado por la materia orgánica que no es posible eliminar manualmente; las técnicas de pulverización y nebulización pueden no cubrir todas las superficies durante el tiempo de contacto requerido para inactivar los patógenos.
7. En caso de optar por alguna de estas alternativas de desinfección o productos, deben usarse sólo sobre superficies inertes, es importante hacerlo a través de un proveedor certificado, utilizar el equipo de protección necesario y realizar la desinfección de espacios cuando no exista presencia de personas ajenas al proceso de desinfección.
8. Para conocer más detalles sobre los productos recomendados por las autoridades nacionales e internacionales se recomienda consultar:
- a. Limpieza y desinfección de espacios comunitarios durante la pandemia por SARS- CoV- 2. Disponible en:
<https://docs.google.com/document/d/1-zsNohnCLzK RKipf6vf9bUuB9o2PPQUqKIIbzmIShtk/edit#ps://coronavirus.gob.mx/documentos-de-consul-ta/>.
 - b. Desinfectantes para COVID-19 de la Environmental Protection Agency, EPA por sus siglas en inglés, disponible en:
<https://www.epa.gov/pesticide-registration/list-n-disinfectants-coronavir-us-covid-19>
 - c. Lista N: Productos con declaraciones de patógenos virales emergentes Y coronavirus humano para usar contra SARS-CoV-2, recomendados por la ,disponible en:

https://espanol.epa.gov/sites/production-es/files/2020-05/documents/052120_spanish_x0483_spanish_list_n.pdf

¿Qué hacer si se detecta a alguien enfermo o con síntomas de COVID-19?

1. Si se identifica a la persona enferma o con síntomas al ingreso, se debe restringir el acceso, asegurar el uso correcto de cubrebocas, solicitar que se retire y aisle en su domicilio, e instruir a que solicite atención médica en caso de requerir y se ponga en contacto con las líneas de salud (33) 3823 3220 o (33) 3540 3001, para determinar si amerita una prueba de diagnóstico de COVID y reciba asesoría especializada.
2. Si la persona inicia con síntomas dentro de su área de trabajo, aislarse del resto de manera inmediata.
El paciente debe evitar tocar a las personas, las superficies y los objetos. A su vez se debe instruir a que solicite atención médica en caso de requerir y se ponga en contacto con las líneas de salud (33) 3823 3220 o (33) 3540 3001, para determinar si amerita una prueba de diagnóstico de COVID y reciba asesoría especializada.
3. Una vez que la persona sospechosa se retire, se debe asegurar la limpieza y desinfección inmediata de las superficies con las que estuvo en contacto y de ser posible las áreas en las que hubiera permanecido.
4. Si se trata de una emergencia (si está gravemente enfermo o si su vida corre peligro) debe llamar al 911.
5. Se deberá informar inmediatamente a la autoridad sanitaria competente a fin de dar seguimiento al caso y sus contactos, e implementar las medidas correspondientes.

Información de interés

Es importante mantenerse informado sobre las nuevas disposiciones y la situación de COVID en el estado, se recomienda verificar las fuentes de consulta, utilizar páginas oficiales y evitar difundir información falsa o de dudosa procedencia.

Para consultar información adicional sobre COVID-19 y las medidas adoptadas en el estado se recomienda consultar los siguientes enlaces:

1. Plan Jalisco COVID-19:
<https://coronavirus.jalisco.gob.mx/>
2. Reactivación Económica:
<https://reactivacioneconomica.jalisco.gob.mx/#protocolos>
3. Listado de laboratorios que reportan información epidemiológica relacionada con la COVID-19 a la Secretaría de Salud:
<https://coronavirus.jalisco.gob.mx/laboratorios-privados-con-pruebas-pcr/>
4. Periódico oficial de Jalisco:
<https://periodicooficial.jalisco.gob.mx/>
5. Coronavirus, gobierno de México: <https://coronavirus.gob.mx/>
6. Lineamiento general para la mitigación y prevención de COVID-19 en espacios públicos cerrados, disponible en:
https://coronavirus.gob.mx/wp-content/uploads/2020/03/Lineamiento_Espacio_Cerrado_27032020.pdf
7. ACUERDO por el que se establecen los Lineamientos Técnicos Específicos para la Reapertura de las Actividades Económicas.
https://www.dof.gob.mx/nota_detalle.php?codigo=5594138&fecha=29/05/2020
8. Lista de productos desinfectantes registrados por la EPA
<https://espanol.epa.gov/espanol/lista-n-desinfectantes-para-usar-contra-sars-cov-2>
9. OMS, Brote de enfermedad por Coronavirus:
<https://www.who.int/es/emergencias/diseases/novel-coronavirus-2019>
10. OMS, cuándo y cómo usar mascarilla (Cubre bocas):

<https://www.who.int/es/emergencies/diseases/novel-coronavirus-2019/advice-for-public/when-and-how-to-use-masks>

11. CDC, COVID-19

<https://espanol.cdc.gov/coronavirus/2019-ncov/index.html>

Anexo 1. Aspectos relevantes del uso de cubrebocas.

Usar de manera correcta un cubrebocas disminuye el riesgo de contagio por COVID-19



Colocación

1. Antes de colocar el cubrebocas lava tus manos con agua y jabón o gel antibacterial con base alcohol al 70%.
2. Revisa que el cubrebocas esté íntegro y limpio.
3. Identifica la parte que va hacia arriba y la cara externa del cubrebocas, en el caso de los cubrebocas quirúrgicos, plizados, los pliegues se colocan hacia abajo y generalmente la parte de color se coloca hacia afuera.
4. Toma el cubrebocas por los cintillos o resortes y colócalo, sin tocar la parte interna.
5. Asegurate de que cubra bien tu nariz y boca y que quede lo más ajustado posible a tu rostro.
6. Si tu cubrebocas tiene ajuste nasal, haz una ligera presión sobre este para amoldarse a tu nariz y mejorar el ajuste.
7. al finalizar vuelve a realizar higiene de manos

Retiro

1. Antes de tocar el cubrebocas para su retiro, lava tus manos con agua y jabón o con gel antibacterial con base alcohol al 70%.
2. Retira el cubrebocas tomando por los cintillos o resortes. Evita que el cubrebocas entre en contacto con alguna superficie, para ello, en caso de usar

cubre bocas desechables, colócalo dentro de una bolsa plástica o directamente en el cesto de basura destinado para este fin. En caso de usar cubrebocas de tela, colócalo en una bolsa o empaque sellable, y en casa realiza su lavado con agua y jabón. Se recomienda poner a hervir por un minuto.

3. Una vez concluido el retiro, realiza nuevamente lavado de manos.

Cubre bocas en niños

De acuerdo con las OMS y UNICEF, los niños no están obligados a usar cubrebocas hasta cinco años, en aras de la seguridad y dada su incapacidad de utilizar adecuadamente una mascarilla con una asistencia mínima previo a esta edad.

1. Los niños menores de cinco años y hasta los dos años, pueden usar cubrebocas en casos particulares, cuando sea necesario por razones específicas, como la proximidad física a una persona enferma o cuando el menor padece una enfermedad que condiciona un mayor riesgo, de acuerdo con las recomendaciones de un profesional de salud o médico tratante y Siempre bajo la supervisión de un adulto responsable.

En estas circunstancias, si el niño lleva puesta una mascarilla, uno de los progenitores o tutores debe tenerlo siempre a la vista para vigilar que se utilice de forma segura.

2. Entre los 6 y los 11 años: el uso de cubrebocas depende de:
 - a. Si hay transmisión generalizada o comunitaria en el área donde reside el niño o niña.
 - b. Si el niño o la niña va a estar expuesto a riesgo de infección por COVID-19 derivado de una actividad específica, por ejemplo acudir a un evento concurrido, en particular cuando no se pueda garantizar el distanciamiento físico.
 - c. La capacidad del niño para utilizar el tapabocas de forma segura y adecuada.
 - d. La supervisión adecuada de un adulto.

- e. Las posibles repercusiones de llevar puesto un tapabocas sobre el aprendizaje y el desarrollo psicosocial, en consulta con los docentes, sus familias, cuidadores y el personal de la salud.
3. A partir de los 12 años: se recomienda el uso de cubrebocas, en las mismas circunstancias que los adultos, en particular cuando no se pueda garantizar el distanciamiento físico.
 4. Los niños que gozan de buena salud pueden ponerse cubrebocas de tela. Así se consigue controlar el origen, es decir, se evita transmitir el virus a otras personas si el niño está infectado y no es consciente de que lo está.
El adulto que facilite la mascarilla de tela debe asegurarse de que esta sea del tamaño correcto y cubra suficientemente la nariz, la boca y la barbilla del niño.
 5. Los niños con problemas de salud subyacentes como fibrosis quística, cáncer o inmunodepresión deben, en consulta con un profesional de salud o médico tratante, llevar cubrebocas médicos o quirúrgicos.
El adulto que facilite la mascarilla de tela debe asegurarse de que esta sea del tamaño correcto y cubra suficientemente la nariz, la boca y la barbilla del niño.

Anexo 2. Algunas propiedades de los antisépticos utilizados en la higiene de manos.

Antiséptico	Efecto sobre						
	Bacterias Gram positivas	Bacterias Gram negativas	Virus envueltos	Virus sin envoltura	Micobacterias	Hongos	Esporas
Alcohol	+++	+++	+++	++	+++	+++	-
Cloroxilenol	+++	+	+	+ -	+	+	-
Clorhexidina	+++	++	++	+	+	+	-
Hexaclorofenol ^a	+++	+	?	?	+	+	-
Yodóforos	+++	+++	++	++	++	++	+ - b
Triclosand ^d	+++	++	?	?	+ -	+ - ^e	-
Cuaternarios de amonio ^c	++	+	+	?	+ -	+ -	-

Bueno:+++ , Moderado:++ Variable: +-, Ninguno-

a:Bacteriostático

b:En concentraciones utilizadas en antisépticos, los yodóforos no son esporicidas.

d:principalmente bacteriostático.

e:Actividad contra Candida spp., Pero poca actividad contra hongos filamentosos

Antiséptico	Concentración típica %	Velocidad de acción	Actividad residual	Uso
Alcohol	60-70%	alto	no	Frotar las manos
Cloroxilenol	0.5-4%	bajo	contradictorio	Lavado de manos
Clorhexidina	0.5-4%	intermedio	si	Frotar las manos Lavado de manos
Hexaclorofeno ^a	3%	bajo	si	Lavado de manos, pero no es recomendado
Yodóforos	0.5-10%	intermedio	contradictorio	Lavado de manos
Triclosand ^d	0.1-2%	intermedio	si	Lavado de manos, raro
Cuaternarios de amonio ^c		bajo	ni	Frotar las manos, lavado de manos, raro

Fuente: Extraído de WHO Guidelines on Hand Hygiene in Health Care

Anexo 3. Niveles de riesgo de exposición

Primera Línea de Exposición (Riesgo Alto)	Personas que tuvieron contacto cara a cara sin que una o ambas partes portaran cubrebocas, por más de 15 minutos , con una distancia inferior a 1.5 metros entre ambos.
Segunda Línea de Exposición (Riesgo Medio)	Aquellos que hayan tenido un contacto cara a cara sin que una o ambas partes portaran cubrebocas, por un tiempo igual o inferior a 15 minutos , con una distancia inferior a 1.5 metros entre ambos.
Tercera Línea de Exposición (Riesgo Bajo)	Aquellos que hayan tenido un contacto cara a cara sin que una o ambas partes portaran cubrebocas, a una distancia igual o mayor a 1.5 metros entre ambos.



Ante la pandemia

Jalisco
se defiende



Salud



Coordinación de Crecimiento
y Desarrollo Económico
GOBIERNO DE JALISCO

